



ФЕДЕРАЛЬНАЯ СЛУЖБА
ГОСУДАРСТВЕННОЙ СТАТИСТИКИ

О ФИНАНСОВОМ СОСТОЯНИИ ОРГАНИЗАЦИЙ ЯМАЛО-НЕНЕЦКОГО АВТОНОМНОГО ОКРУГА



за январь-сентябрь 2022 года



ФЕДЕРАЛЬНАЯ СЛУЖБА
ГОСУДАРСТВЕННОЙ СТАТИСТИКИ

О финансовом состоянии организаций
Ямало-Ненецкого автономного округа

за январь-сентябрь 2022 года

- 01 САЛЬДИРОВАННЫЙ ФИНАНСОВЫЙ РЕЗУЛЬТАТ ОРГАНИЗАЦИЙ
- 02 ПРИБЫЛЬ ОРГАНИЗАЦИЙ
- 03 УБЫТОК ОРГАНИЗАЦИЙ
- 04 УДЕЛЬНЫЙ ВЕС ПРИБЫЛЬНЫХ И УБЫТОЧНЫХ ОРГАНИЗАЦИЙ
- 05 ПРОСРОЧЕННАЯ КРЕДИТОРСКАЯ ЗАДОЛЖЕННОСТЬ
- 06 ПРОСРОЧЕННАЯ ДЕБИТОРСКАЯ ЗАДОЛЖЕННОСТЬ

*Данные приводятся по организациям (без субъектов малого предпринимательства, кредитных организаций, государственных (муниципальных) учреждений, некредитных финансовых организаций)





САЛЬДИРОВАННЫЙ ФИНАНСОВЫЙ РЕЗУЛЬТАТ ОРГАНИЗАЦИЙ

ЯНВАРЬ-СЕНТЯБРЬ 2022г., МЛН РУБЛЕЙ



ПРИБЫЛЬ - УБЫТОК = САЛЬДИРОВАННЫЙ ФИНАНСОВЫЙ РЕЗУЛЬТАТ





САЛЬДИРОВАННЫЙ ФИНАНСОВЫЙ РЕЗУЛЬТАТ ОРГАНИЗАЦИЙ

ЯНВАРЬ-СЕНТЯБРЬ 2022г., МЛН РУБЛЕЙ



Добыча полезных
ископаемых

1902294,0



Добыча нефти и природного
газа

713272,4

6521,6



Предоставление услуг
в области добычи полезных
ископаемых

1198281,3

2738,1

■ ПРИБЫЛЬ

■ УБЫТОК





САЛЬДИРОВАННЫЙ ФИНАНСОВЫЙ РЕЗУЛЬТАТ ОРГАНИЗАЦИЙ

ЯНВАРЬ-СЕНТЯБРЬ 2022г., МЛН РУБЛЕЙ



Транспортировка
и хранение

5728,3



Деятельность сухопутного
и трубопроводного транспорта

1600,2

403,0



Складское хозяйство и
вспомогательная транспортная
деятельность

1444,5

17,3

■ ПРИБЫЛЬ


■ УБЫТОК





САЛЬДИРОВАННЫЙ ФИНАНСОВЫЙ РЕЗУЛЬТАТ ОРГАНИЗАЦИЙ

ЯНВАРЬ-СЕНТЯБРЬ 2022г., МЛН РУБЛЕЙ



Обеспечение
электрической энергией,
газом и паром;
кондиционирование
воздуха

1648,5



Производство, передача и
распределение электроэнергии

454,1

124,0



Производство, передача и
распределение пара и горячей воды;
кондиционирование воздуха

1571,9

257,5

■ ПРИБЫЛЬ


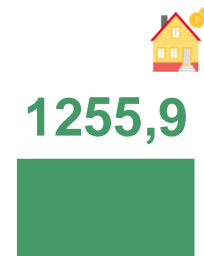

■ УБЫТОК





ПРИБЫЛЬ ОРГАНИЗАЦИЙ

ЯНВАРЬ-СЕНТЯБРЬ 2022г., МЛН РУБЛЕЙ





УБЫТОК ОРГАНИЗАЦИЙ

ЯНВАРЬ-СЕНТЯБРЬ 2022г., МЛН РУБЛЕЙ



Всего

38456,0



Деятельность финансовая и страховая

26056,1



Добыча полезных ископаемых

9259,7



896,1

Деятельность гостиниц и предприятий общественного питания



742,4

Строительство



425,6

Транспортировка и хранение



420,7

Обеспечение электрической энергией, газом и паром; кондиционирование воздуха



316,0

Сельское, лесное хозяйство, охота, рыболовство и рыбоводство



156,5

Обрабатывающие производства

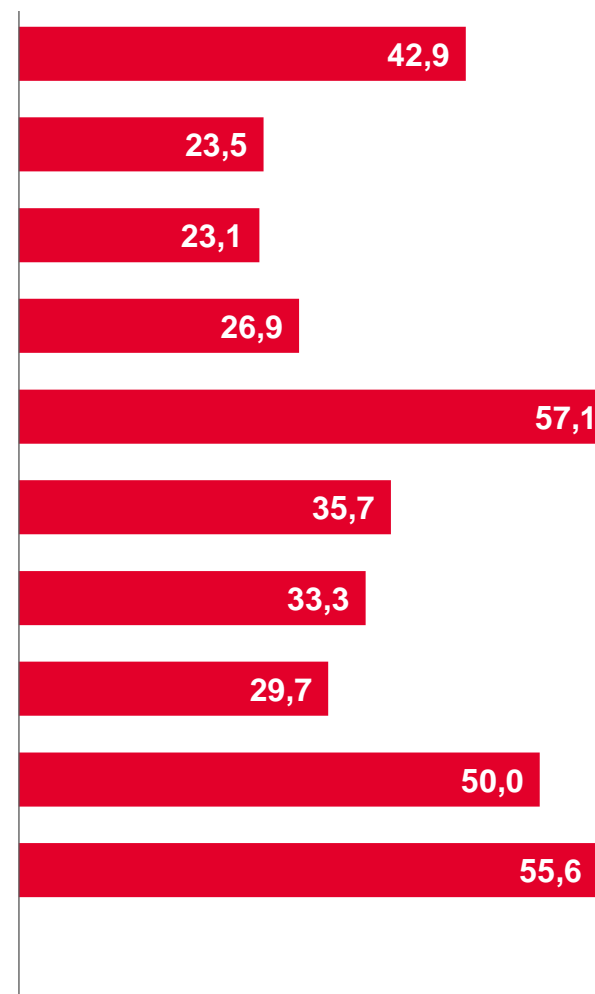
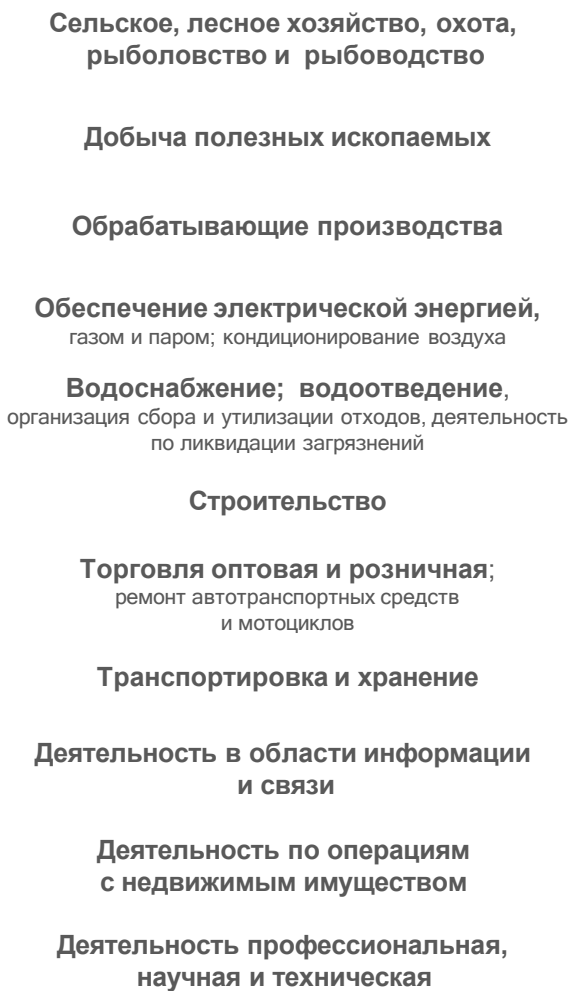
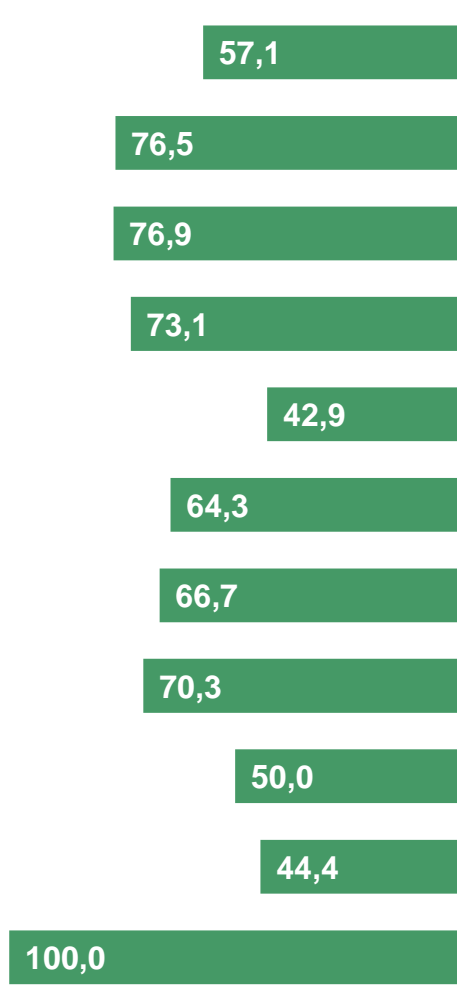




УДЕЛЬНЫЙ ВЕС ПРИБЫЛЬНЫХ И УБЫТОЧНЫХ ОРГАНИЗАЦИЙ

ЯНВАРЬ-СЕНТЯБРЬ 2022г., в %

ПРИБЫЛЬНЫЕ



УБЫТОЧНЫЕ





ПРОСРОЧЕННАЯ КРЕДИТОРСКАЯ ЗАДОЛЖЕННОСТЬ

НА КОНЕЦ СЕНТЯБРЯ 2022г., МЛН РУБЛЕЙ



Просроченная кредиторская
задолженность

13475,4



8544,4

Добыча полезных ископаемых



4020,6

Строительство



593,8

Обеспечение электрической
энергией, газом и паром;
кондиционирование воздуха





ПРОСРОЧЕННАЯ ДЕБИТОРСКАЯ ЗАДОЛЖЕННОСТЬ

НА КОНЕЦ СЕНТЯБРЯ 2022г., МЛН РУБЛЕЙ



Просроченная дебиторская
задолженность

54096,0

34532,8



Добыча полезных
ископаемых

9274,1



Деятельность
финансовая и
страховая

3912,8



Строительство

2657,5



Обеспечение
электрической
энергией, газом и
паром;
кондиционирование
воздуха

1379,7



Транспортировка
и хранение